


ELECCIONES 2023

COAHUILA
ESTADO DE MÉXICO



ACTUALIZACIÓN
LUNES 5 DE JUNIO DE 2023
16:00 H

EPLOC

ESTADOS CON ELECCIÓN

COAHUILA



Población
→ 3,146,771

2.5% del total del país



Municipios
→ 38

PIB per cápita
→ 173,000 pesos por año

Aportación PIB nacional
→ 3.6% en 2020

Padrón electoral

→ 2,358,491



1,162,937



1,195,554



ESTADO DE MÉXICO



Población
→ 16,992,418

13.5% del total del país



Municipios
→ 125

PBI per cápita
→ 85,184 pesos por año

Aportación PIB nacional
→ 9.1% en 2020

Padrón electoral

→ 12,691,751

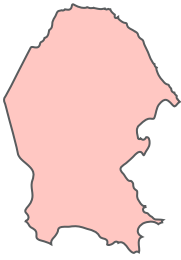


6,038,727



6,653,024



RESULTADOS ELECTORALES 2023



COAHUILA


Participación 55.91%

Total Votos 1,302,756 (30,136 nulos)

1°   **Manolo Jiménez Salinas**
56.93%

2°  **Armando Guadiana Tijerina**
 **21.48%**

3°  **Ricardo Mejía Berdeja**
 **13.30%**

4°  **Lenin Pérez Rivera**
 **5.88%**

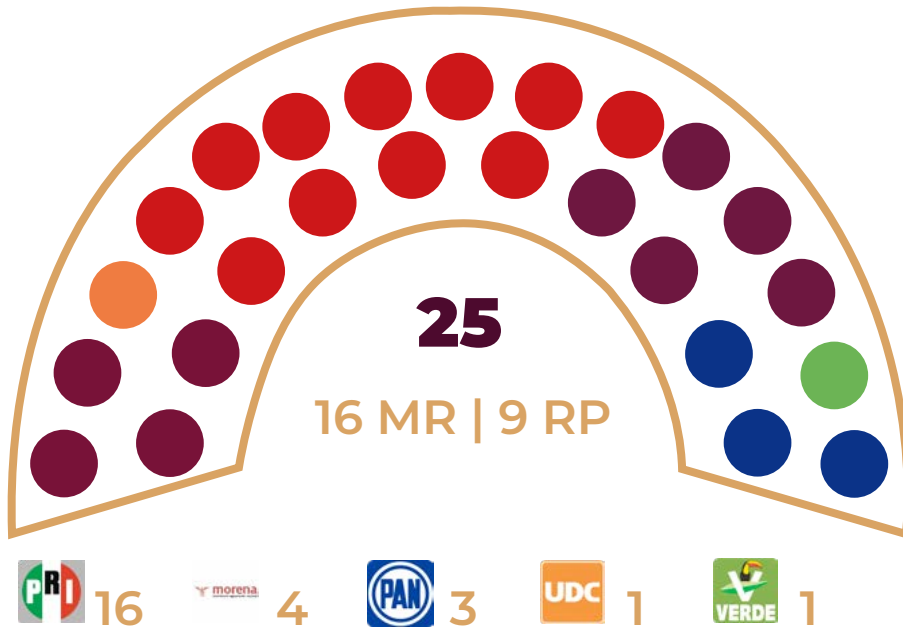
Resultados 100% escrutinio

Lunes 5 de junio de 2023

12:05 h.

Fuente: PREP - IEC

Legislatura 2020 - 2023



Legislatura 2024 - 2027



Participación

→ 56.43%

Votos totales emitidos

→ 1,288,323 (32,786 nulos)

Barrera electoral

→ 3%

Constitución del Congreso

→ 1 de enero de 2024

Periodos de sesiones

→ 1 de marzo - 30 de junio

→ 1 de sept. - 31 de dic.

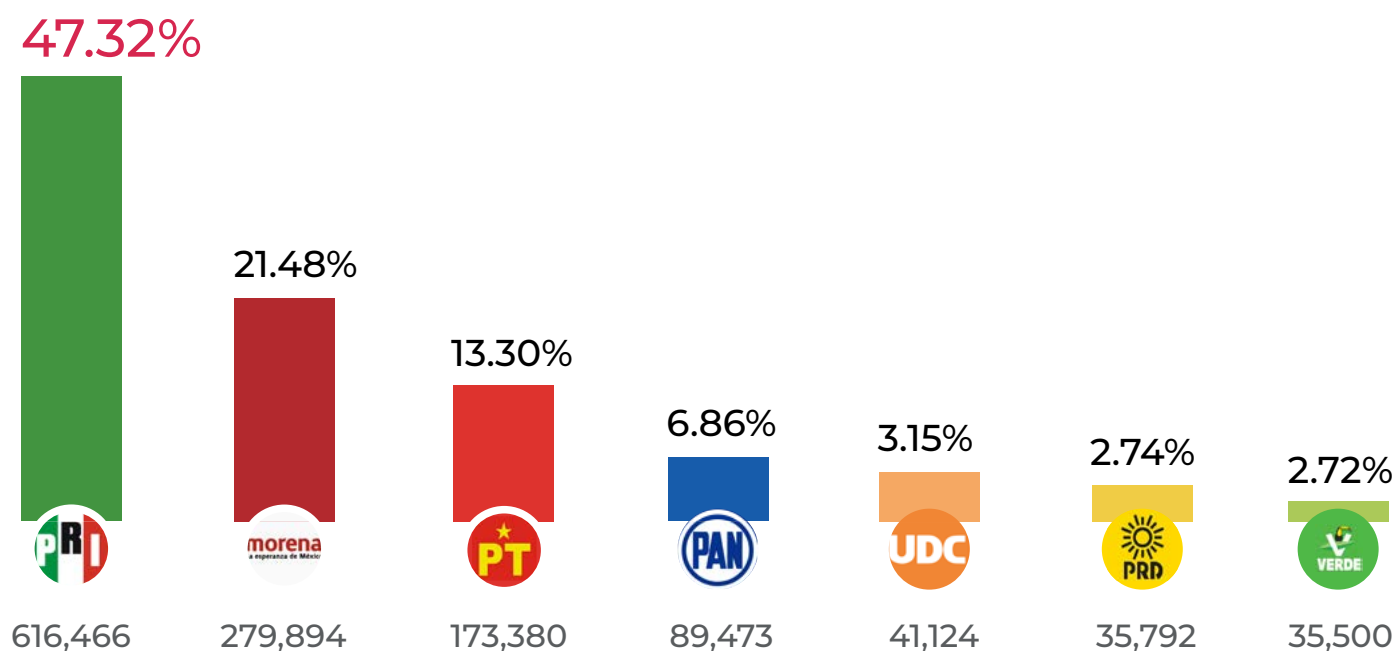
Resultados 99,77% escrutinio

Lunes 5 de junio de 2023
12:05 h.

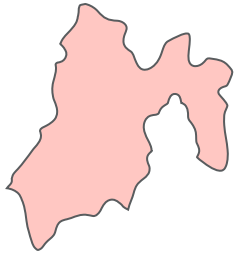
Cálculo elaborado internamente con base en la información publicada en el PREP - IEC

Fuente: [PREP - IEC](#)

Porcentaje de votos por partido político: Gubernatura



Fuente: [PREP - IEC](#)



ESTADO DE MÉXICO

Participación 49.88%

Total Votos 6,207,281 (174,765 nulos)

1°



Delfina Gómez Álvarez

52.65%

2°



Alejandra del Moral Vela



44.34%

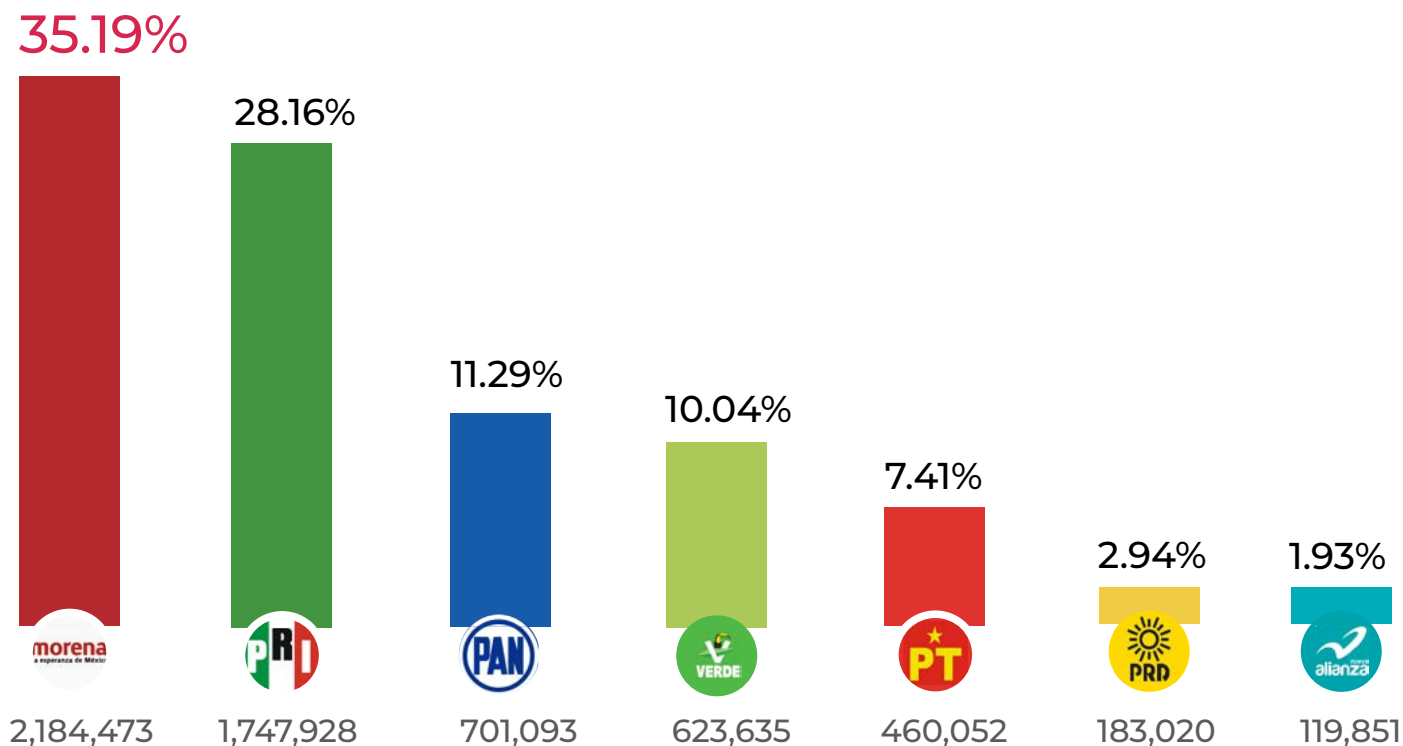
Resultados 99,95% escrutinio

Lunes 5 de junio de 2023

12:15 h.

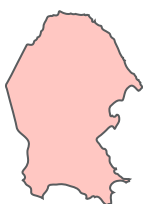
Fuente: [PREP - IEEM](#)

Porcentaje de votos por partido político



Fuente: [PREP - IEEM](#)

SITUACIÓN POLÍTICA ACTUAL



COAHUILA

GOBERNADOR ACTUAL

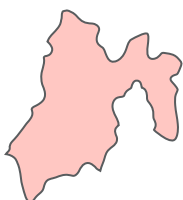


Miguel Riquelme Solís
2017 - 2023

49.8% de aprobación*

1,264,521 votantes en las elecciones para gubernatura 2017

57.42% de participación



ESTADO DE MÉXICO

GOBERNADOR ACTUAL



Alfredo del Mazo Maza
2017 - 2023

39.8% de aprobación*

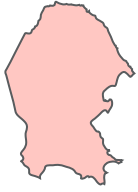
5,897,137 votantes en las elecciones para gubernatura 2017

52.1% de participación



* Promedio de las encuestadoras

ÚLTIMAS ENCUESTAS



COAHUILA



ESTADO DE MÉXICO



MAPA POLÍTICO DE MÉXICO



 **21 estados**

Baja California, Baja California Sur, Campeche, Chiapas, Ciudad de México, Colima, Estado de México, Guerrero, Hidalgo, Michoacán, Nayarit, Oaxaca, Puebla, Quintana Roo, Sinaloa, Sonora, Tabasco, Tamaulipas, Tlaxcala, Veracruz, Zacatecas

 **5 estados**

Aguascalientes, Chihuahua, Guanajuato, Querétaro, Yucatán

 **2 estados**

Coahuila, Durango

 **2 estados**

Jalisco, Nuevo León

 **1 estado**

San Luis Potosí

 **1 estado**

Morelos

EPLOC



Public and Corporate
Solutions LATAM.

pcsolutions.lat

Oficinas centrales CDMX:
Homero 411, piso 1, Polanco V sección, Miguel Hidalgo, CDMX

